



ФЕДЕРАЛЬНАЯ СЛУЖБА
ГОСУДАРСТВЕННОЙ СТАТИСТИКИ

Цены на рынке жилья Липецкой области



в IV квартале 2022 года



ФЕДЕРАЛЬНАЯ СЛУЖБА
ГОСУДАРСТВЕННОЙ СТАТИСТИКИ

Цены на рынке жилья

Липецкой области

в IV квартале 2022 года

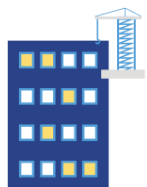
- 01 СРЕДНИЕ ЦЕНЫ НА РЫНКЕ ЖИЛЬЯ ПО ЛИПЕЦКОЙ ОБЛАСТИ
- 02 СРЕДНИЕ ЦЕНЫ НА ПЕРВИЧНОМ РЫНКЕ ЖИЛЬЯ ПО РФ И ОТДЕЛЬНЫМ ОБЛАСТЯМ ЦФО
- 03 ИЗМЕНЕНИЕ СРЕДНИХ ЦЕН НА ПЕРВИЧНОМ РЫНКЕ ЖИЛЬЯ ПО ЛИПЕЦКОЙ ОБЛАСТИ
- 04 ИЗМЕНЕНИЕ СРЕДНИХ ЦЕН НА ПЕРВИЧНОМ РЫНКЕ ЖИЛЬЯ ПО ВСЕМ ТИПАМ КВАРТИР ПО ОБЛАСТЯМ ЦФО
- 05 СРЕДНИЕ ЦЕНЫ НА ВТОРИЧНОМ РЫНКЕ ЖИЛЬЯ ПО РФ И ОТДЕЛЬНЫМ ОБЛАСТЯМ ЦФО
- 06 ИЗМЕНЕНИЕ СРЕДНИХ ЦЕН НА ВТОРИЧНОМ РЫНКЕ ЖИЛЬЯ ПО ЛИПЕЦКОЙ ОБЛАСТИ
- 07 ИЗМЕНЕНИЕ СРЕДНИХ ЦЕН НА ВТОРИЧНОМ РЫНКЕ ЖИЛЬЯ ПО ВСЕМ ТИПАМ КВАРТИР ПО ОБЛАСТЯМ ЦФО






СРЕДНИЕ ЦЕНЫ НА РЫНКЕ ЖИЛЬЯ ПО ЛИПЕЦКОЙ ОБЛАСТИ

В IV КВАРТАЛЕ 2022 ГОДА, РУБЛЕЙ ЗА КВ. М



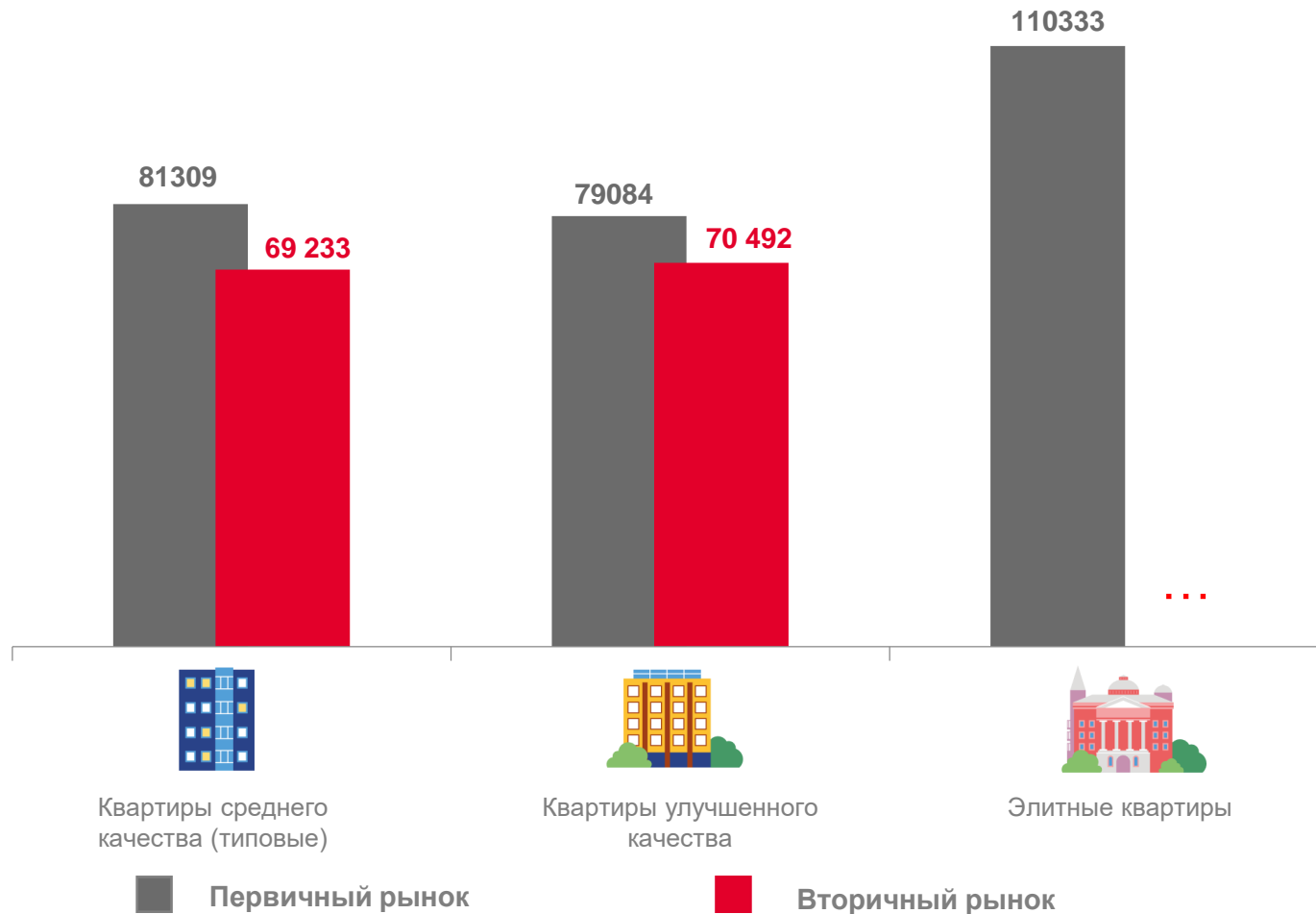
Все типы квартир
на первичном
рынке жилья

79 667




Все типы квартир
на вторичном
рынке жилья

73 575



... Данные не размещаются в целях обеспечения конфиденциальности первичных статистических данных, полученных от организаций, в соответствии с Федеральным законом от 29.11.2007 №282-ФЗ (ст. 4, п. 5; ст. 9. п. 1)





СРЕДНИЕ ЦЕНЫ НА ПЕРВИЧНОМ РЫНКЕ ЖИЛЬЯ ПО РОССИЙСКОЙ ФЕДЕРАЦИИ И ОТДЕЛЬНЫМ ОБЛАСТЯМ ЦФО


В IV КВАРТАЛЕ 2022 ГОДА, РУБЛЕЙ ЗА КВ. М

	Все типы квартир 	из них		
		квартиры среднего качества (типовые) 	улучшенного качества 	элитные квартиры 
 Российская Федерация	122343	122925	112429	262748
 Липецкая область	79667	81309	79084	110333
 Белгородская область	96844	71225	100008	-
 Воронежская область	86477	79327	89170	165698
 Курская область	77545	-	77545	-
 Орловская область	77872	47951	77243	...
 Тамбовская область	68869	65750	70309	...

... Данные не размещаются в целях обеспечения конфиденциальности первичных статистических данных, полученных от организаций, в соответствии с Федеральным законом от 29.11.2007 №282-ФЗ (ст. 4, п. 5; ст. 9. п. 1)

- нет информации

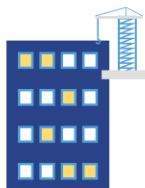




ИЗМЕНЕНИЕ СРЕДНИХ ЦЕН НА ПЕРВИЧНОМ РЫНКЕ ЖИЛЬЯ ПО ЛИПЕЦКОЙ ОБЛАСТИ

В % К ПРЕДЫДУЩЕМУ КВАРТАЛУ

IV квартал 2022 года



Все типы квартир
на первичном
рынке жилья

▲ 102,3



квартиры среднего
качества (типовые)

▲ 105,1



квартиры
улучшенного
качества

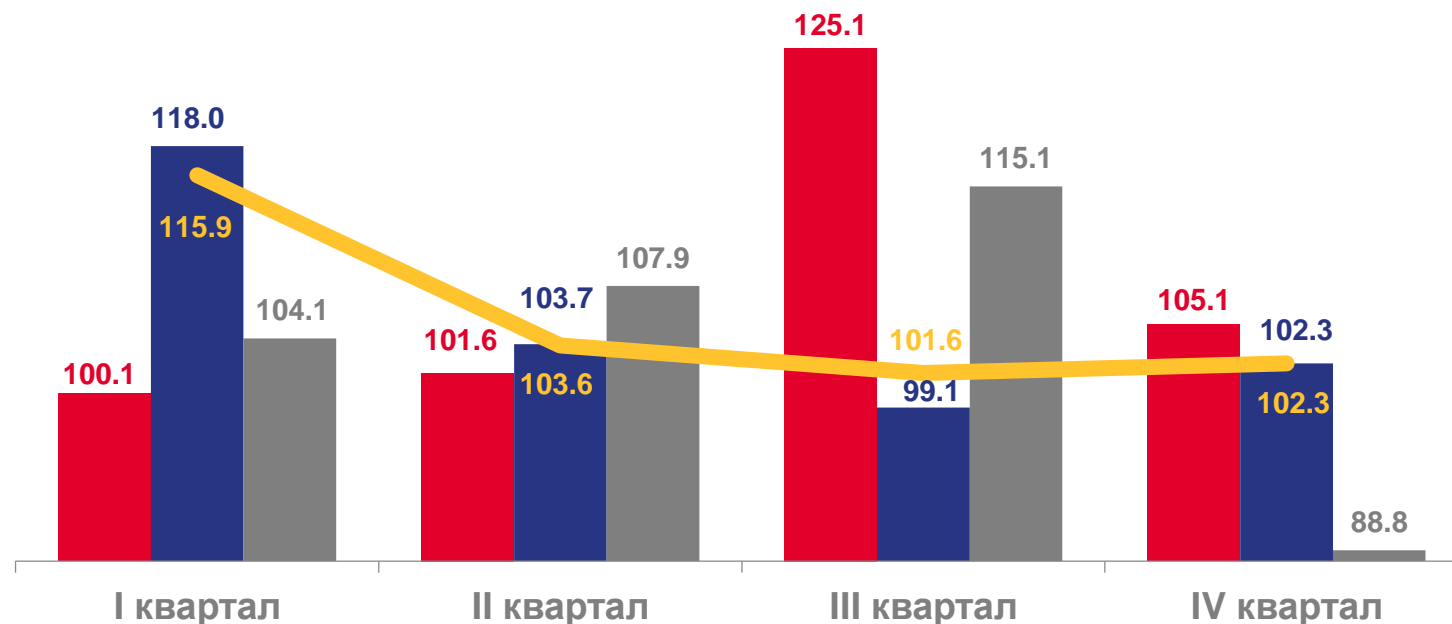
▲ 102,3



элитные
квартиры

▼ 88,8

2022 год



Квартиры среднего качества
(типовые)



Элитные квартиры




Квартиры улучшенного
качества



Все типы квартир

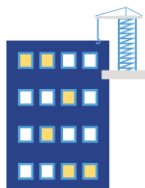




ИЗМЕНЕНИЕ СРЕДНИХ ЦЕН НА ПЕРВИЧНОМ РЫНКЕ ЖИЛЬЯ ПО ЛИПЕЦКОЙ ОБЛАСТИ

В % К IV КВАРТАЛУ ПРЕДЫДУЩЕГО ГОДА

IV квартал 2022 года



Все типы квартир
на первичном
рынке жилья

▲ 124,8



квартиры среднего
качества (типовые)

▲ 133,8



квартиры
улучшенного
качества

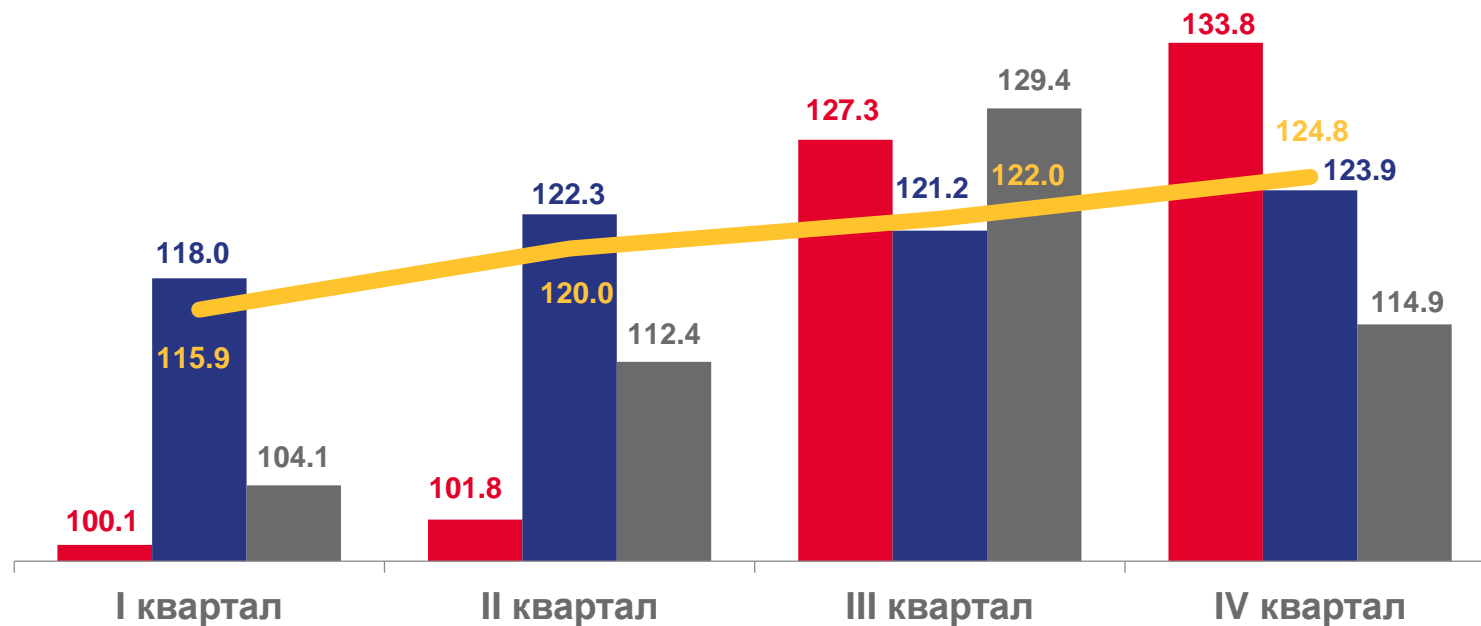
▲ 123,9



элитные
квартиры

▲ 114,9

2022 год



Квартиры среднего качества (типовые)



Квартиры улучшенного качества




Элитные квартиры



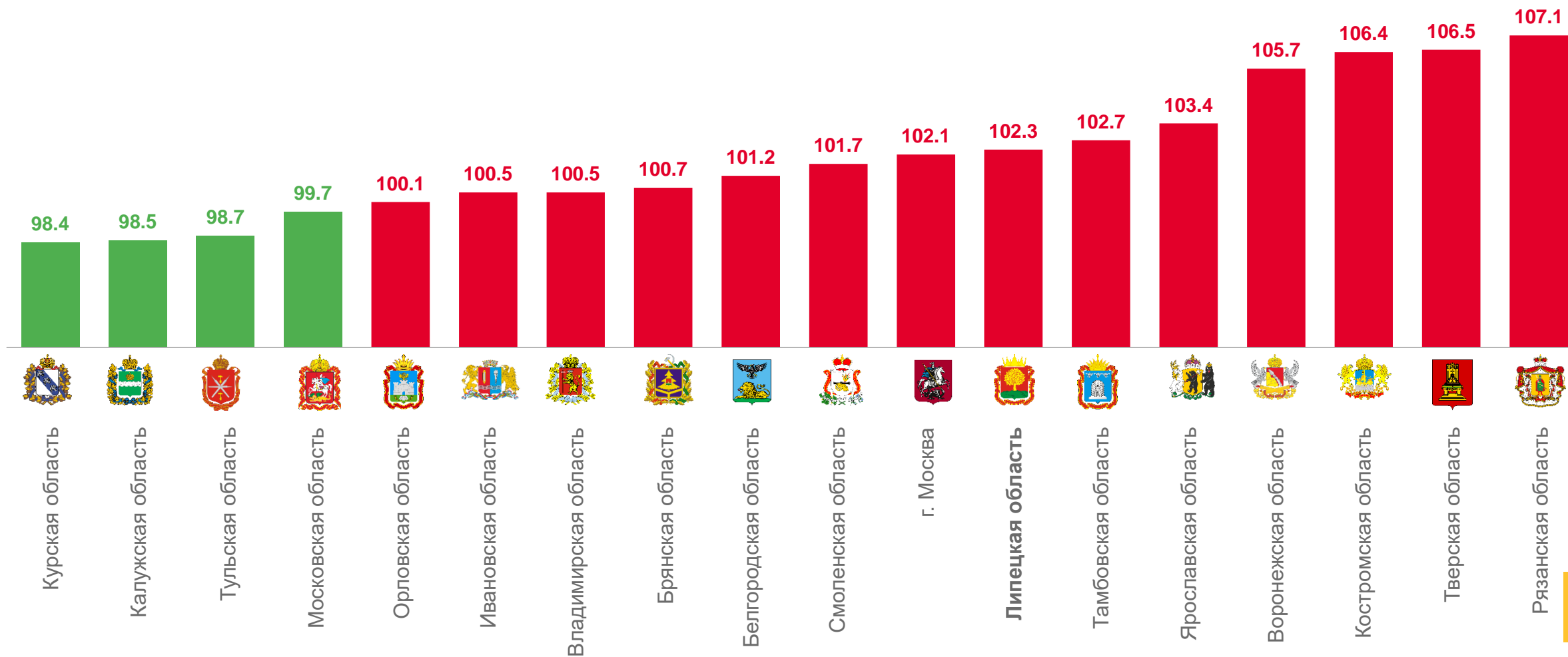
Все типы квартир






ИЗМЕНЕНИЕ СРЕДНИХ ЦЕН НА ПЕРВИЧНОМ РЫНКЕ ЖИЛЬЯ ПО ВСЕМ ТИПАМ КВАРТИР ПО ОБЛАСТЯМ ЦФО

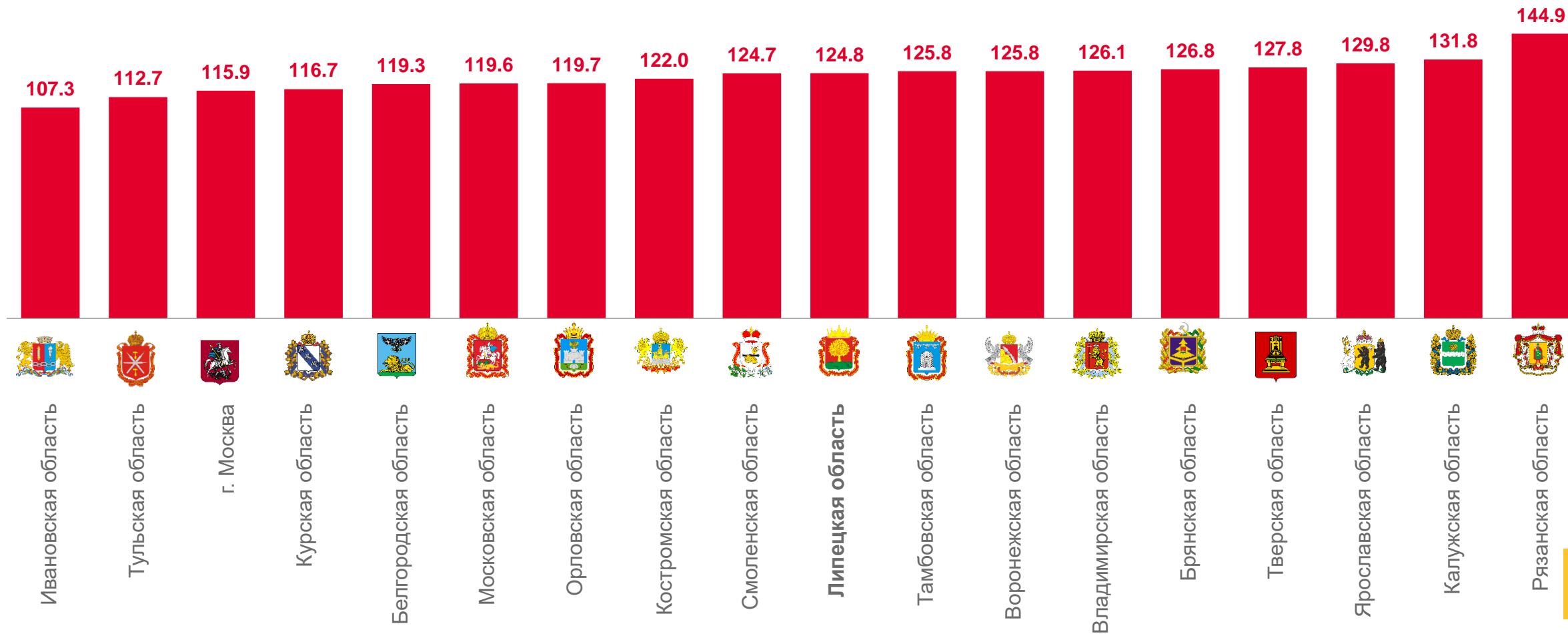
В IV КВАРТАЛЕ 2022 ГОДА, В % К ПРЕДЫДУЩЕМУ КВАРТАЛУ






ИЗМЕНЕНИЕ СРЕДНИХ ЦЕН НА ПЕРВИЧНОМ РЫНКЕ ЖИЛЬЯ ПО ВСЕМ ТИПАМ КВАРТИР ПО ОБЛАСТЯМ ЦФО

В IV КВАРТАЛЕ 2022 ГОДА, В % К IV КВАРТАЛУ ПРЕДЫДУЩЕГО ГОДА





СРЕДНИЕ ЦЕНЫ НА ВТОРИЧНОМ РЫНКЕ ЖИЛЬЯ ПО РОССИЙСКОЙ ФЕДЕРАЦИИ И ОТДЕЛЬНЫМ ОБЛАСТЯМ ЦФО


В IV КВАРТАЛЕ 2022 ГОДА, РУБЛЕЙ ЗА КВ. М

	Все типы квартир 	ИЗ НИХ		
		квартиры среднего качества (типовые) 	улучшенного качества 	элитные квартиры 
 Российская Федерация	94363	86770	102929	162842
 Липецкая область	73575	69233	70492	...
 Белгородская область	80354	75839	84340	-
 Воронежская область	81299	80229	99034	...
 Курская область	68705	63516	70368	93718
 Орловская область	64211	60333	67282	-
 Тамбовская область	76881	56756	65202	100320

... Данные не размещаются в целях обеспечения конфиденциальности первичных статистических данных, полученных от организаций, в соответствии с Федеральным законом от 29.11.2007 №282-ФЗ (ст. 4, п. 5; ст. 9. п. 1)

- нет информации






ИЗМЕНЕНИЕ СРЕДНИХ ЦЕН НА ВТОРИЧНОМ РЫНКЕ ЖИЛЬЯ ПО ЛИПЕЦКОЙ ОБЛАСТИ


В % К ПРЕДЫДУЩЕМУ КВАРТАЛУ

IV квартал 2022 года



Все типы квартир
на вторичном
рынке жилья

▼ 99,9



квартиры среднего
качества (типовые)

▼ 99,8



квартиры
улучшенного
качества

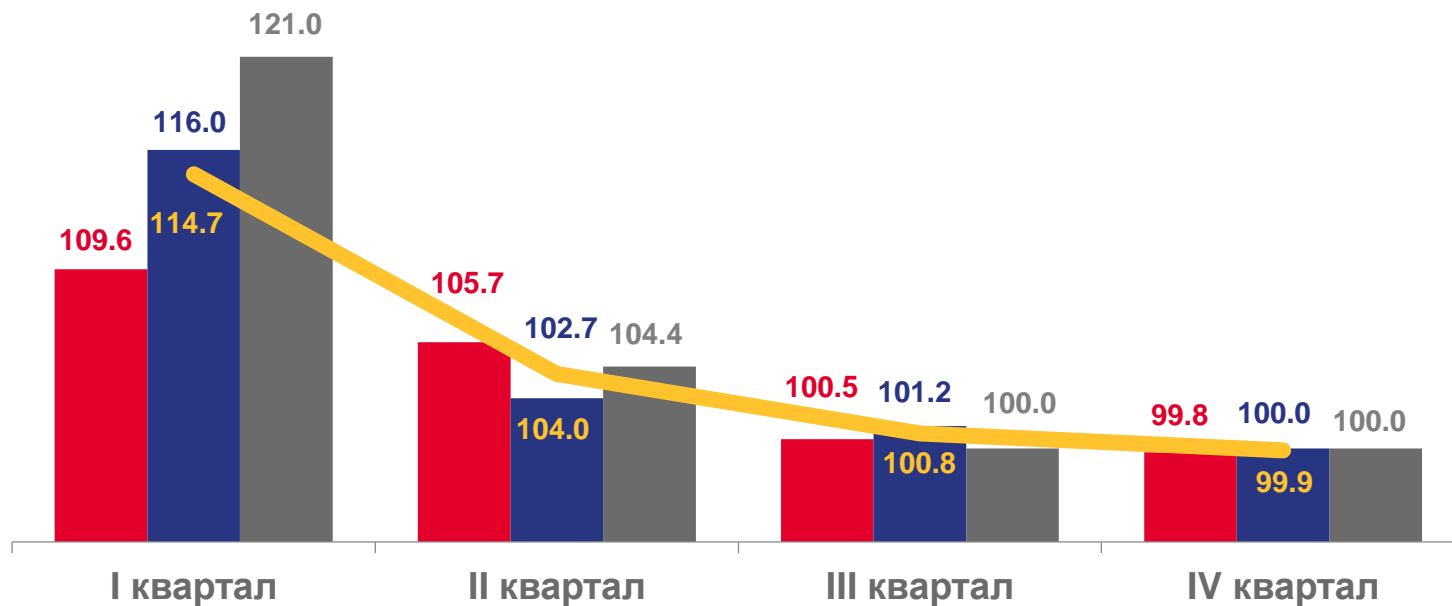
100,0



элитные
квартиры

100,0

2022 год



Квартиры среднего качества (типовые)



Квартиры улучшенного качества




Элитные квартиры



Все типы квартир






ИЗМЕНЕНИЕ СРЕДНИХ ЦЕН НА ВТОРИЧНОМ РЫНКЕ ЖИЛЬЯ ПО ЛИПЕЦКОЙ ОБЛАСТИ


В % К IV КВАРТАЛУ ПРЕДЫДУЩЕГО ГОДА

IV квартал 2022 года



Все типы квартир
на вторичном
рынке жилья

▲ 120,1



квартиры среднего
качества (типовые)

▲ 116,2



квартиры
улучшенного
качества

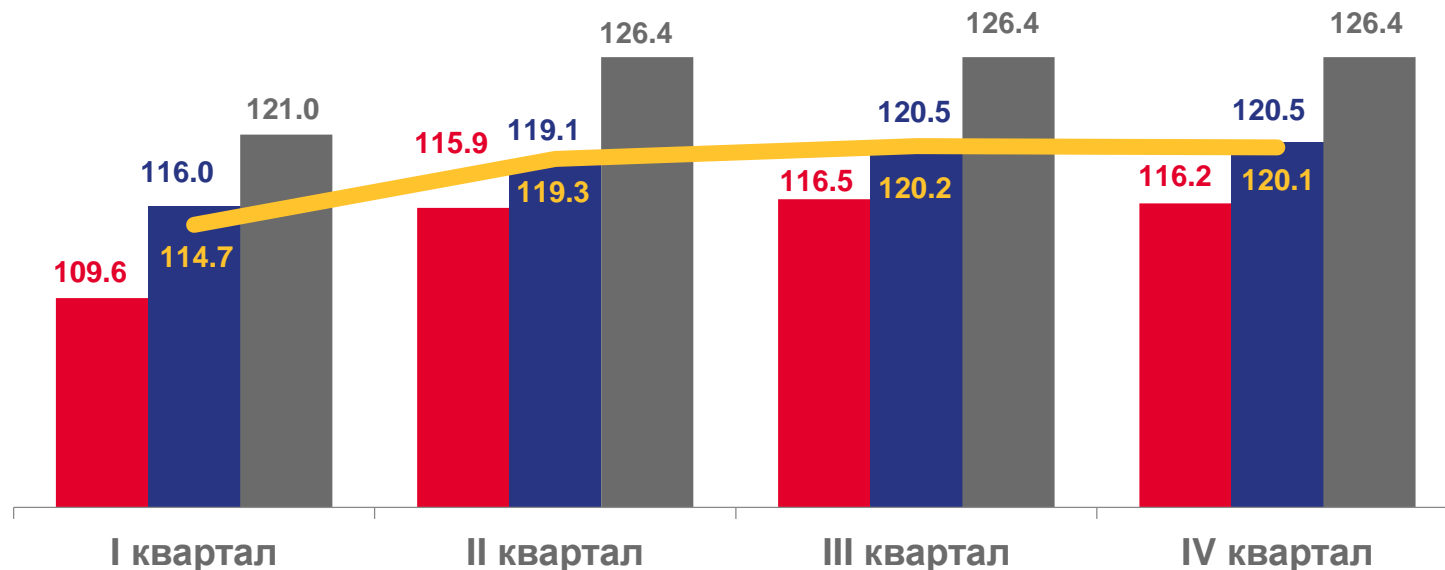
▲ 120,5



элитные
квартиры

▲ 126,4

2022 год



Квартиры среднего качества (типовые)



Квартиры улучшенного качества




Элитные квартиры



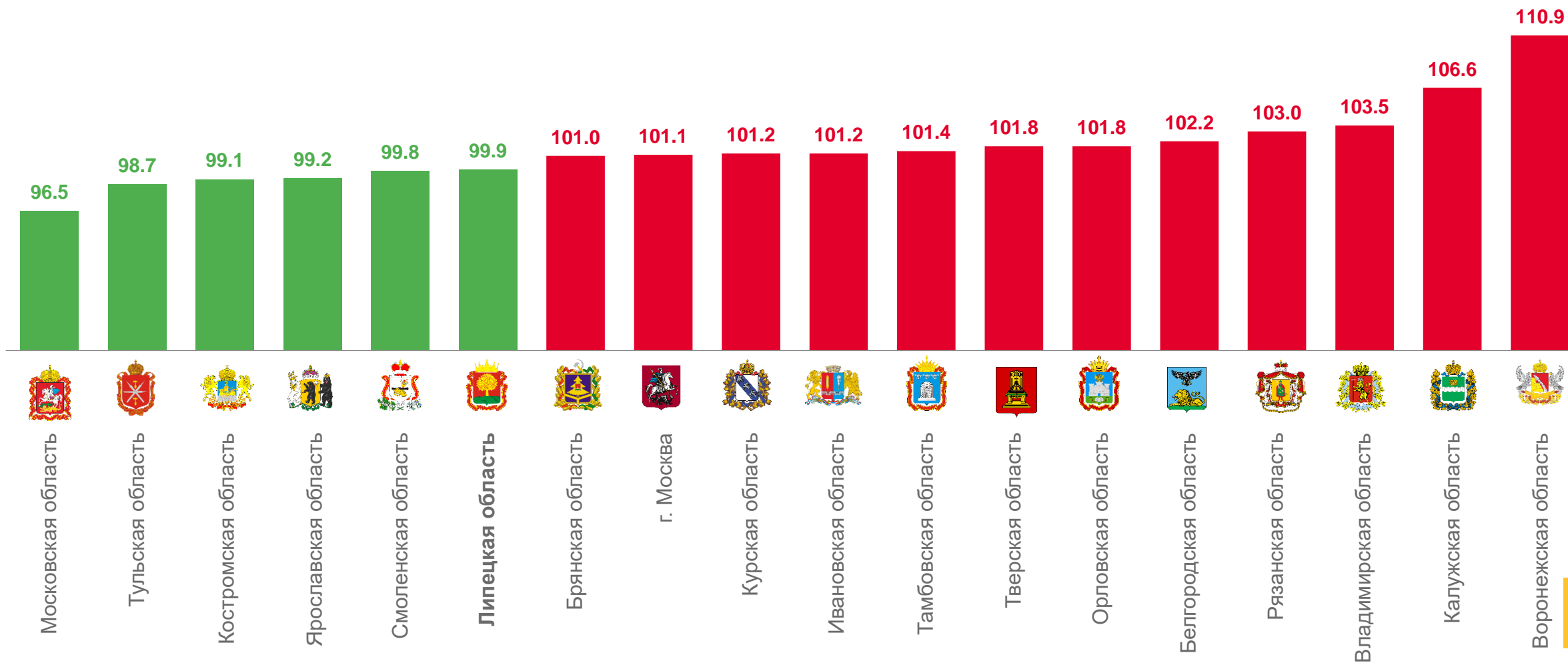
Все типы квартир






ИЗМЕНЕНИЕ СРЕДНИХ ЦЕН НА ВТОРИЧНОМ РЫНКЕ ЖИЛЬЯ ПО ВСЕМ ТИПАМ КВАРТИР ПО ОБЛАСТЯМ ЦФО

В IV КВАРТАЛЕ 2022 ГОДА, В % К ПРЕДЫДУЩЕМУ КВАРТАЛУ





ИЗМЕНЕНИЕ СРЕДНИХ ЦЕН НА ВТОРИЧНОМ РЫНКЕ ЖИЛЬЯ ПО ВСЕМ ТИПАМ КВАРТИР ПО ОБЛАСТЯМ ЦФО

В IV КВАРТАЛЕ 2022 ГОДА, В % К IV КВАРТАЛУ ПРЕДЫДУЩЕГО ГОДА

